Серия реверсивных (приточно-вытяжных) вентиляторов Vario



ДИЗАЙН F. TRABUCCO & ASSOCIATI

НАКЛАДНОЙ МОНТАЖ НА СТЕКЛЕ

НАКЛАДНОЙ МОНТАЖ В СТЕНЕ

СКРЫТЫЙ МОНТАЖ В СТЕНЕ

СКРЫТЫЙ МОНТАЖ В ПОТОЛКЕ

3 типоразмера:
150/6″, 230/9″, 300/12″
6 моделей скрытого исполнения
10 моделей накладного исполнения

AUTOMATIC | REVERSIBLE | SUPER
LONG LIFE 30.000 h | PULL CORD | BUILT-IN

Характеристики безопасности, мощности, шума, степени защиты подтверждены ИТАЛЬЯНСКИМ НАЦИОНАЛЬНЫМ ИНСТИТУТОМ ОЦЕНКИ КАЧЕСТВА (IMQ).

РЕГУЛЯТОРЫ СКОРОСТИ И ДАТЧИКИ

ВЕНТИЛЯТОРЫ VARIO НАКЛАДНОГО И СКРЫТОГО ИСПОЛНЕНИЯ

Осевые реверсивные вентиляторы серии VARIO предназначены для непосредственного притока или вытяжки воздуха через стену или окно. Вентиляторы укомплектованы автоматическими многостворчатыми жалюзи, которые в закрытом состоянии препятствуют доступу насекомых, пыли и шума через вентилятор. Все модели имеют световую индикацию режима работы.

Вентиляторы VARIO накладного исполнения легко устанавливаются и эксплуатируются. Данные модели с индексом "P" включаются при помощи веревочного выключателя, смонтированного на краю лицевой решетки и работают только на вытяжку.

Модели скрытого исполнения с индексом I - незаменимы для помещений с повышенными требованиями к дизайну, т.к. после их установки непосредственно в стену или подвесной потолок, видимой остается только элегантная лицевая панель и тонкая наружная решетка.

VARIO с успехом могут применяться практически в любых помещениях, включая помещения с повышенной запыленностью и влажностью воздуха.

ТЕХНИЧЕСКИЕ ХАРАКТЕРИСТИКИ

Модель		Код	Мощность, Вт	Ток, А	Расход, м³/ч выт/прит	Lp, дБа 3м	Масса, кг
Накладное исполнение	**150/6″ AR**	12612	25	0,11	235/150	37,5	2,07
	150/6″ AR LL S	12615	35	0,17	380/215	49,6	2,07
	150/6″ P	12611	18	0,10	235/-	37,5	2,07
	150/6″ P LL S	12614	32	0,16	380/-	46,9	2,07
	230/9″ AR	12452	26	0,13	480/310	35,6	3,45
	230/9″ AR LL S	12455	40	0,19	700/370	43,6	3,45
	230/9″ P	12451	22	0,10	480/-	35,6	3,45
	230/9″ P LL S	12454	38	0,18	700/-	43,6	3,45
	300/12″ AR	12412	45	0,21	1200/850	40,2	6,13
	300/12″ AR LL S	12415	90	0,41	1750/1000	53,6	6,13
Скрытое исполнение	**150/6″ ARI**	12613	25	0,11	235/150	38,2	2,52
	150/6″ ARI LL S	12616	35	0,17	380/215	49,1	2,52
	230/9″ ARI	12453	26	0,13	480/310	35,7	3,88
	230/9″ ARI LL S	12456	40	0,19	700/370	45,3	3,88
	300/12″ ARI	12413	45	0,21	1200/850	40,7	7,2
	300/12″ ARI LL S	12416	90	0,41	1750/1000	53,5	7,2

Для всех моделей электропитание AC 220 В 50 Гц, рабочая температура до 50 °C, степень защиты IPX4 (от прямого обрызгивания).

AUTOMATIC **Модели с автоматическими жалюзи «A».** Все модели данного ряда поставляются с автоматическими жалюзи.

REVERSIBLE **Реверсивные модели (приток/вытяжка) «R».** Все модели данного ряда могут работать как на приток, так и на вытяжку воздуха.

BUILT-IN **Модели скрытого исполнения «I».** Все модели данного ряда предназначены для скрытого монтажа.

LONG LIFE 30.000 h **Модели с длительным сроком службы «LL».** Все модели данного ряда имеют двигатели на шарикоподшипниках с гарантией 30000 часов непрерывной безотказной работы.

SUPER **Модели повышенной производительности «S».** Все модели данного ряда имеют повышенную частоту вращения двигателя и производительность.

PULL CORD **Модели, включаемые при помощи шнура «P».** Все модели данного ряда включаются при помощи веревочного выключателя, смонтированного на краю лицевой решетки и работают только на вытяжку.

АЭРОДИНАМИЧЕСКИЕ ХАРАКТЕРИСТИКИ

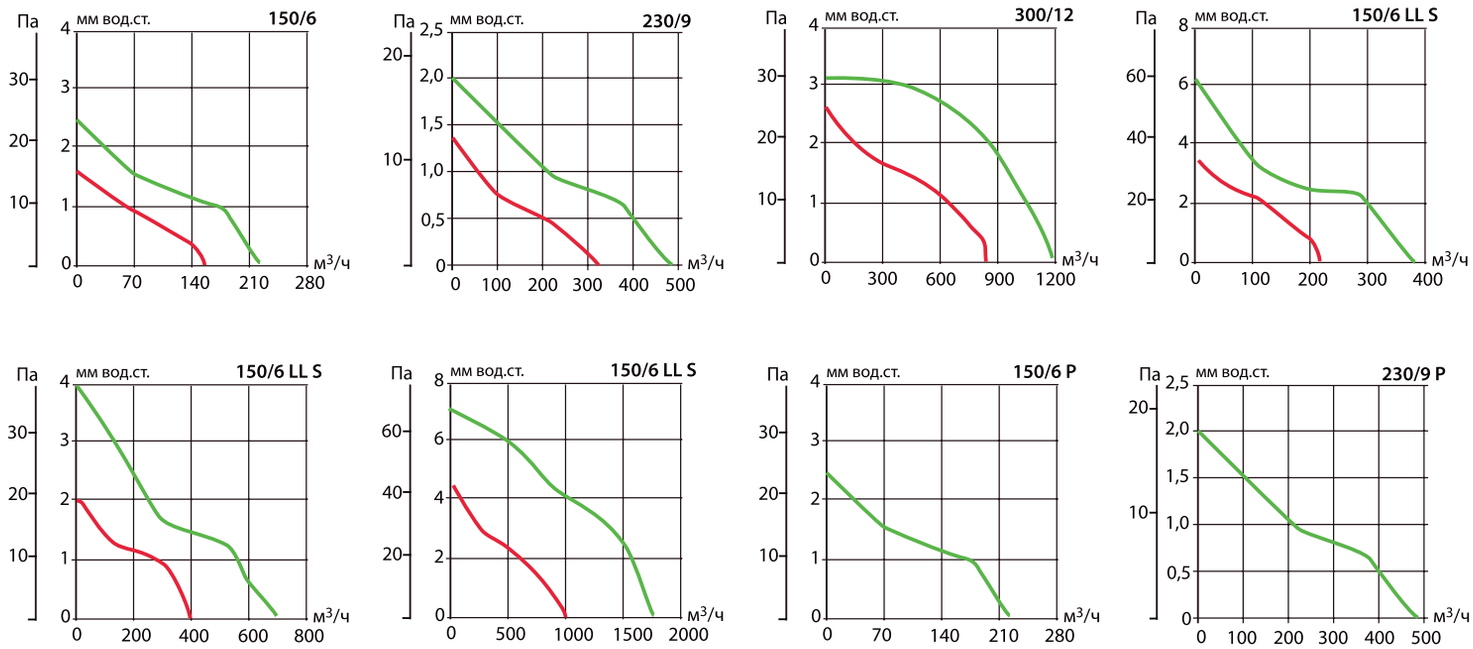

-вытяжка

-приток

РАЗМЕРЫ

Накладное исполнение

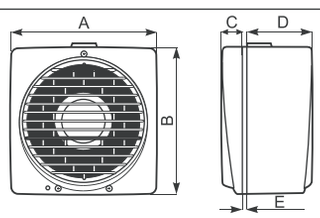

	A	B	C	D	E min/max	∅ отверстия для установки
150/6″	215	218	31	97,5	2/38	185÷190
230/9″	294	297	31	130	2/38	257÷262
300/12″	390	393	31	147	2/38	324÷329

Все размеры приведены в мм.

Скрытое исполнение

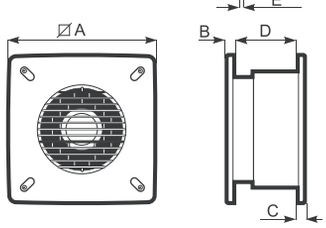

	A	B	C	D min	⊠ отверстия для установки
150/6″	300	9,5	10,5	135	260÷265
230/9″	400	10	11	180	335÷340
300/12″	495	10,5	11,5	210	435÷440

Все размеры приведены в мм.

СХЕМЫ ПОДКЛЮЧЕНИЯ

Без регулятора скорости

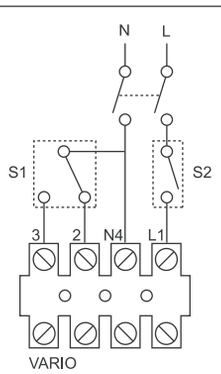

S1 – переключатель режимов приток/вытяжка

S2 – включение вентилятора и открытие жалюзи

С регулятором скорости

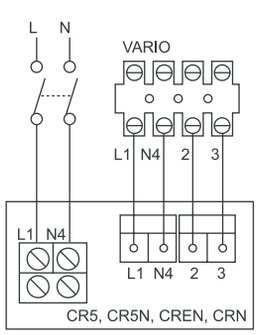

РЕГУЛЯТОРЫ СКОРОСТИ ДЛЯ РЕВЕРСИВНЫХ ВЕНТИЛЯТОРОВ

Регуляторы скорости CR5, CR5N, CREN, Regul-VRT предназначены для управления осевыми реверсивными вентиляторами с жалюзи и без жалюзи. Их конструкция позволяет в ручном режиме:

- включать/выключать вентилятор
- устанавливать скорость вентилятора
- изменять направление вращения вентилятора – приток/вытяжка
- устанавливать режим проветривания, открывая жалюзи без включения вентилятора

В автоматическом режиме включать/выключать вентилятор по сигналу внешнего датчика (поставляется дополнительно).
С T-HCS – датчик относительной влажности (гигростат) с таймером (код 12994). С SMOKE – датчик задымленности и запыленности воздуха (код 12993). С TEMP – датчик температуры воздуха (код 12992). С PIR – датчик движения (код 12998). С TIMER – таймер (код 12999).

ФУНКЦИОНАЛЬНЫЕ ВОЗМОЖНОСТИ И ХАРАКТЕРИСТИКИ РЕГУЛЯТОРОВ

Модель		Код	Регулировка скорости вентилятора	Вкл./выкл.	Реверс (приток/вытяжка)	Режим провет-ривания	Вкл./выкл. от внешнего датчика	Мощность вентилятора, Вт
	CR5	12943	5-ти ступенчатая	•	•	нет	•	до 100
	CR5N	12941	5-ти ступенчатая	•	•	•	•	до 100
	CREN	12944	плавная	•	•	•	•	до 100
	Regul-VRT	RegulVRTLeg	нет	•	•	нет	нет	до 100

Для всех моделей: электропитание AC 220 В 50 Гц, максимальная температура окружающей среды 50 °C, степень защиты IP20.

CR5, CR5N, CREN

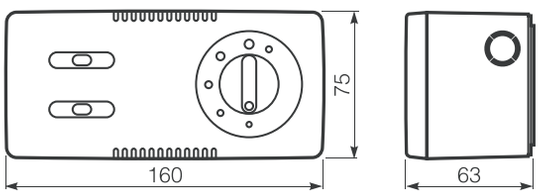

111024, **г. Москва**, 2-я ул.Энтузиастов, д.5, корп.3 Тел.: (495) 229-50-69 • ENEQ@ENEQ.RU
197110, **г. С-Петербург**, Левашовский пр., 12, оф. 215, Тел.: (812) 320-13-40 • SPB@ENEQ.RU
630091, **г. Новосибирск**, ул. Писарева, 1. оф. 202, Тел.: (383) 292-29-07 • NOV@ENEQ.RU
344037, **г. Ростов-на-Дону**, 24-я линия, 20. Тел.: (863) 253-68-54 • RND@ENEQ.RU

WWW.VARIOFAN.RU • WWW.ENEQ.RU

Буклет « реверсивных вентиляторов Vario», редакция 2, 08/2016, 4A4, 4+4